


PS 02

Expanded Gratings



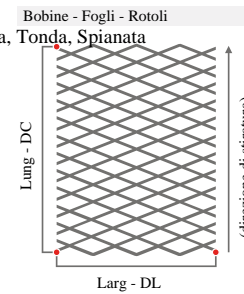
Product data:
E 53,5 x 20 (21,5) - 4,8 x t

Materiale	Nome	sp mm	Peso kg/m ²	Sheet 1000x2000
Carbon steel	R 53,5 x 20 (21,5) - 4,8 x 3	3.0	10.5	☉

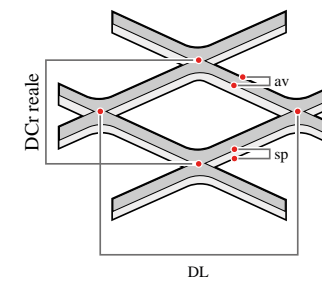
Riferimenti

Nome	= Geom DL x DCn (DCr) - av x sp
Geom	= Esagonale, Romboidale, Quadra, Tonda, Spianata
DL	= Diagonale Lunga
DCn	= Diagonale Corta nominale (riferimento interno)
DCr	= Diagonale Corta reale
av	= Avanzamento
sp	= Spessore
Larg - DL	= Larghezza in direzione DL
Lung - DC	= Lunghezza in direzione DC (direzione di stiratura)

Dimensioni



Dimensione maglia



Facciata a vista

