


Arena 600

Ultra Limites Line



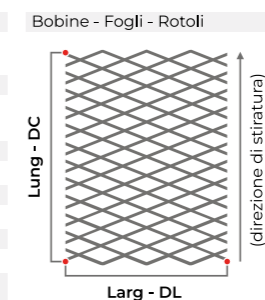
Product data:
R 600 x 300 (260) - 120 x t
Final thickness: 75.00 mm
Open Area: 9.00 %

Material	Name	sp mm	Weight kg/m2	Sheet On demand
Aluminium	R 600 x 300 (260) - 120 x 2	2.0	5.0	☑
Aluminium	R 600 x 300 (260) - 120 x 3	3.0	7.5	☑

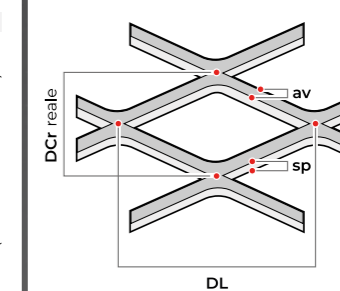
Riferimenti

- Nome** = Geom DL x DCn (DCr) - av x sp
- Geom** = Esagonale, Romboidale, Quadra, Tonda, Spianata
- DL** = Diagonale Lunga
- DCn** = Diagonale Corta nominale (riferimento interno)
- DCr** = Diagonale Corta reale
- av** = Avanzamento
- sp** = Spessore
- spFin** = Spessore finale
- v/p %** = % vuoto su pieno
- Larg - DL** = Larghezza in direzione DL
- Lung - DC** = Lunghezza in direzione DC (direzione di stiratura)

Dimensioni



Dimensione maglia



Facciata a vista

