


Luna 400/1

Ultra Limites Line



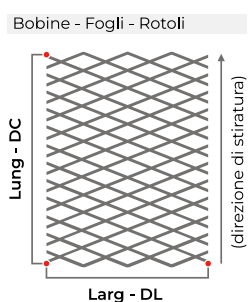
Riferimenti

Nome	= Geom DL x DCn (DCr) - av x sp
Geom	= Esagonale, Romboidale, Quadra, Tonda, Spianata
DL	= Diagonale Lunga
DCn	= Diagonale Corta nominale (riferimento interno)
DCr	= Diagonale Corta reale
av	= Avanzamento
sp	= Spessore
spFin	= Spessore finale
v/p %	= % vuoto su pieno
Larg - DL	= Larghezza in direzione DL
Lung - DC	= Lunghezza in direzione DC (direzione di stiratura)

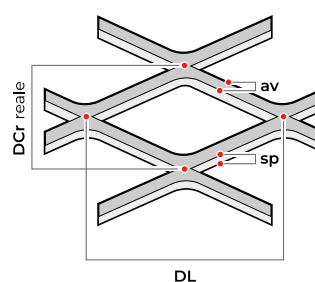
Prodotto
T 400 x

Material
Aluminium

Dimensioni



Dimensione maglia



Facciata a vista

